









COMPOSITION PARC IMMOBILIER

Libellé	Emplacement plan	Nombre de Niveaux	Superficie en m ²
Bât "Cuisine/Restauration"		1	1100
Bât "Le Fort"		1	150
Bât "Logistique"	 	2	1674
Bât "Formation"		1	853
Bât "Administration"		1	344
Bât hébergement "Régate"		3	1962
Bât hébergement "Croisière"		2	1114
			7197